

FÖRKLARINGAR

Mått i mm

FÖRESKRIFTER

Mått kontrolleras på plats före tillverkning.

Ritningen avser en spaljé för bostadsrättsföreningen Riksrådsvägen.

Spaljén är avsedd att placeras som avdelare mellan husen.

Spaljén förekommer i olika storlekar, olika antal rutor, beroende på placering.

Spaljén tillverkas av sågat regelvirke av god kvalitet. Yttre ståndare av 50x25 mm, rutor av 25x25mm, överliggare 50 mm bred med snedsågad överkant.

Ytbehandling:


Målas med linoljafärg i kulör NCS S 6010-G50Y gröngrå alternativt lämnas obehandlad.

Montering:

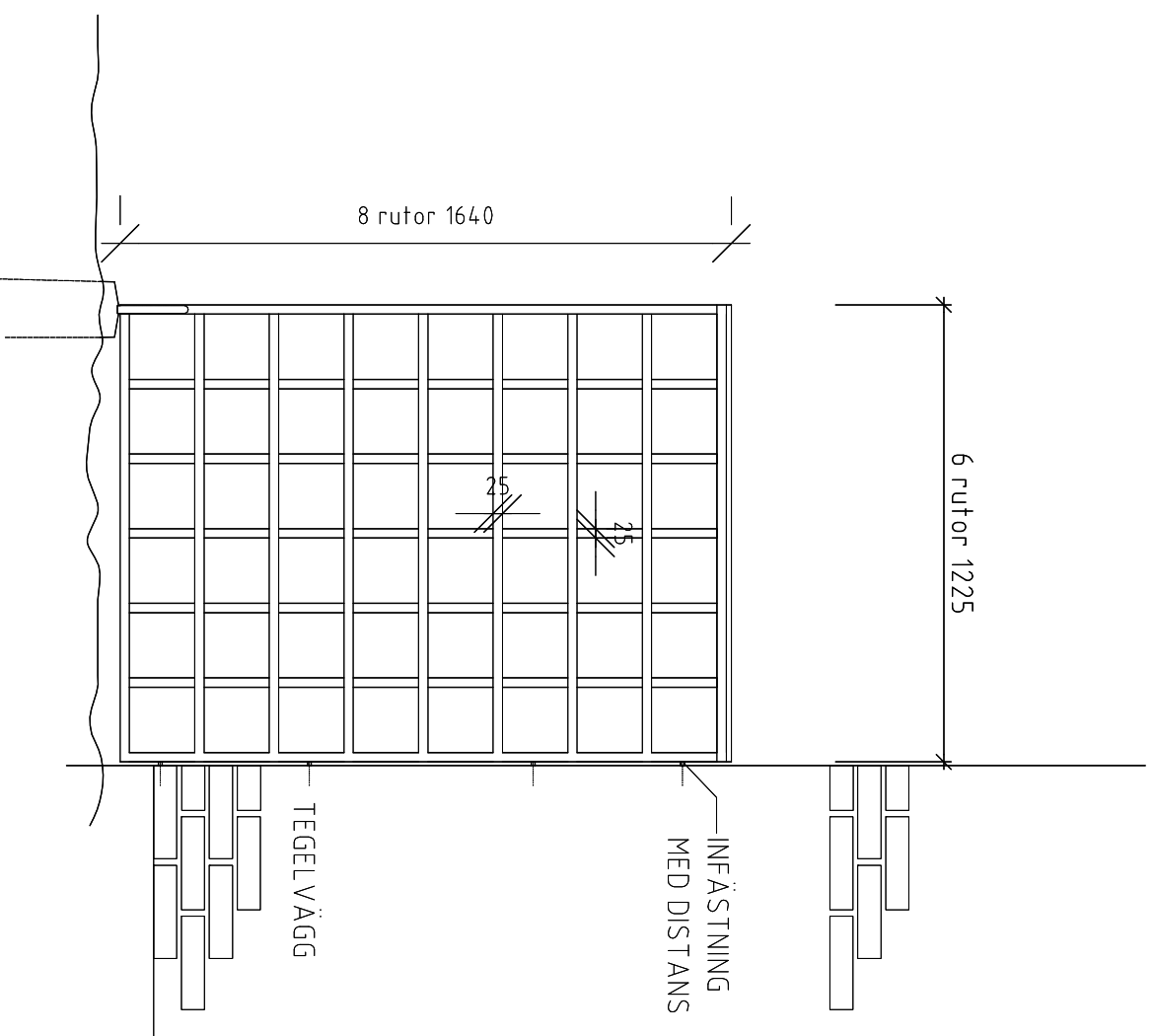
Skrivas, mot tegel, med ca 10 mm distanslupp till tegelvägg, med erfoderlig skruv.

Montering kan, där det finns plats, också göras i skarv mellan husavskiljande tegelstenar.

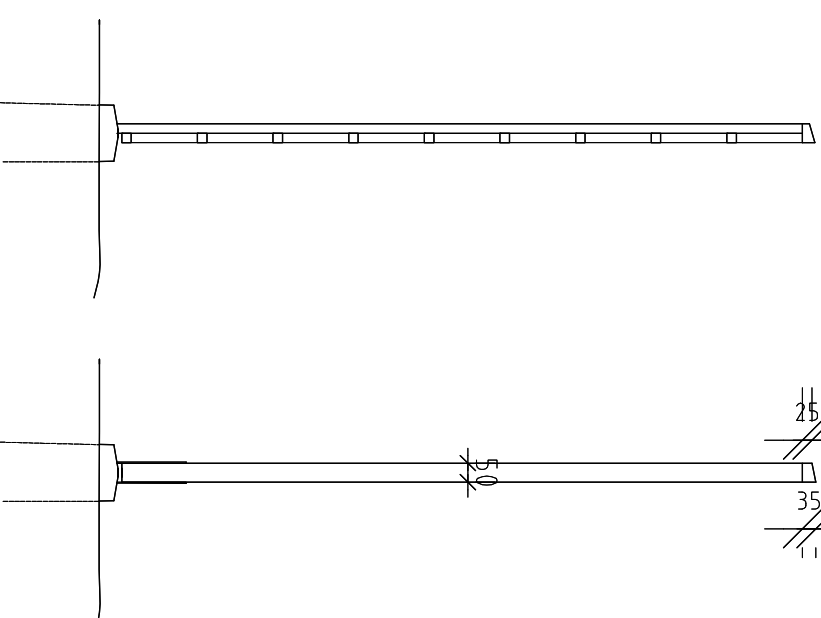
Angörning i mark med betongplint/er i erfoderlig dimension som förses med stolpsko.



ELEVATION



SEKTION



GAVEL

Spaljé Riksrådsvägen

UPPSTÄLLNINGAR

SKALA 1:40 i A4

2008-06-26